

广东电力市场零售平台

绿证电量分配申报操作指引

目录CONTENTS

一、售电公司-绿证电量分配申报

二、电力用户-分配结果确认



分配、修改

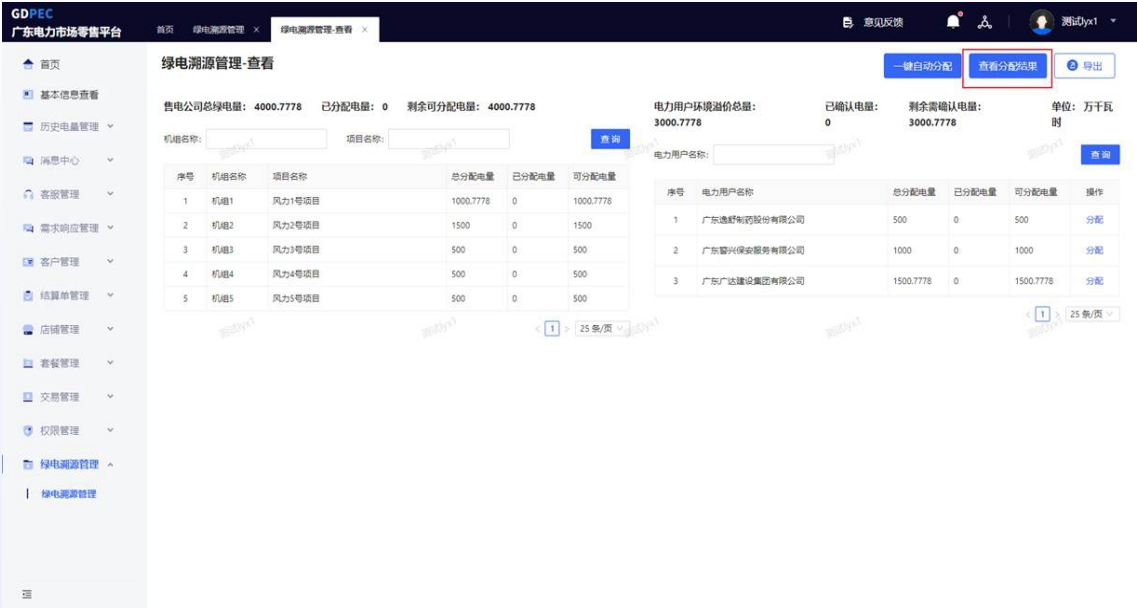
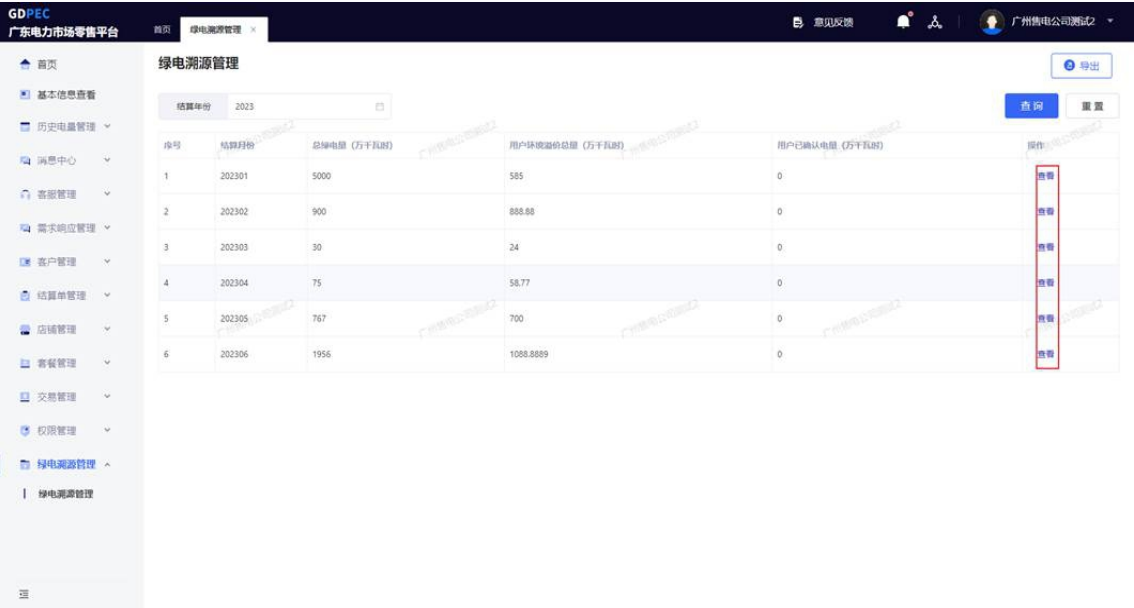
发送

绿证电量分配及查询

【绿电溯源管理】菜单，点击查看结算月份分配情况。

点击[查看]，进入“绿电溯源管理-查看”页面，可了解机组、电力用户维度的分配情况以及初次[分配]。

点击[查看分配结果]，进入“查看分配结果”页面，可查看所有电力用户当前的分配情况。可对分配结果进行[修改]，确认后[一键发送]至电力用户进行绿证电量分配结果确认。



● 一键自动分配

支持对所有未分配的电力用户进行自动分配。

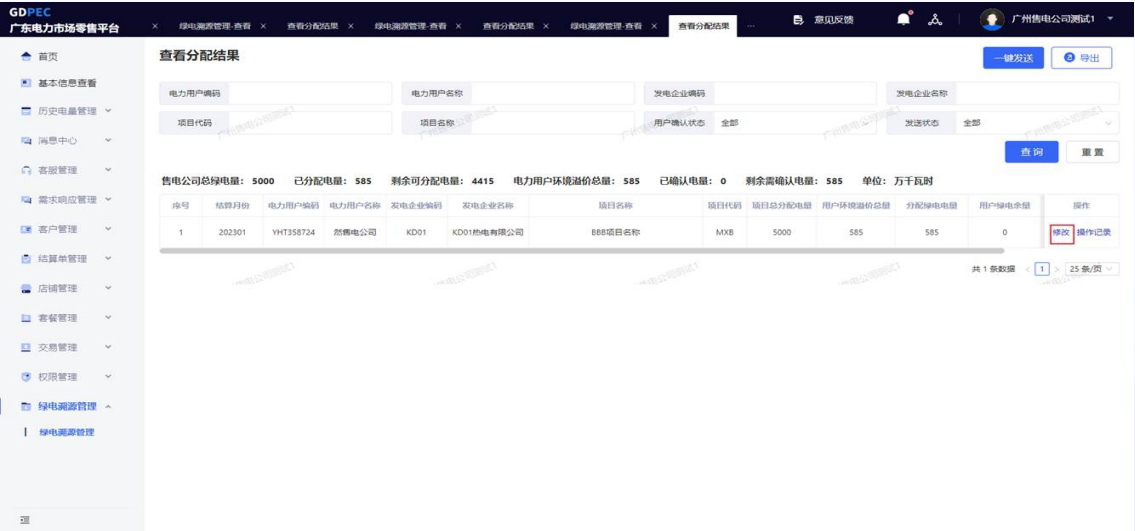
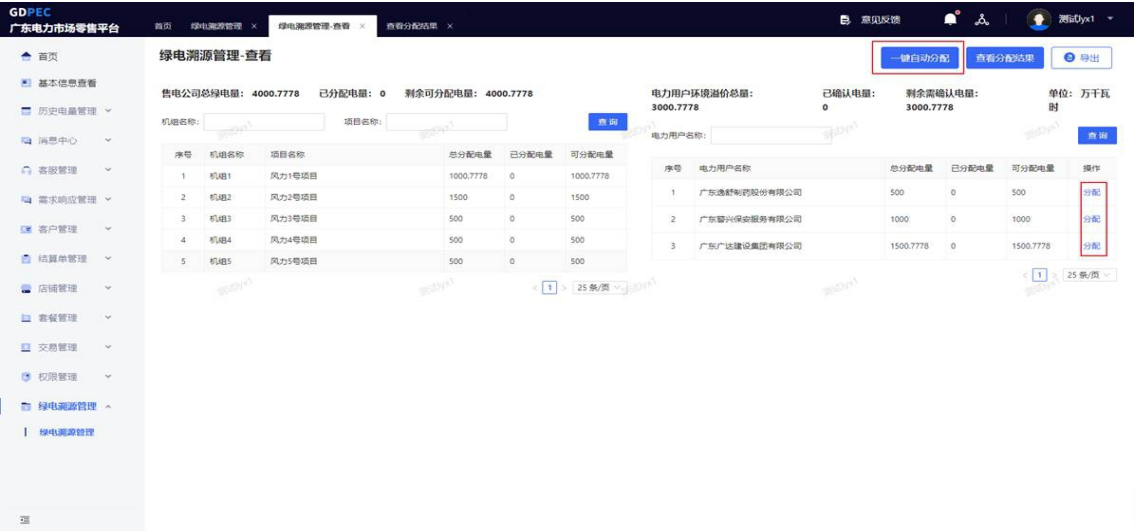
● 手动分配

选择指定电力用户进行手动分配，
选择机组代码/机组名称，输入分配绿证电量。

注：确定分配后，需点击[查看分配结果]跳转至“查看分配结果”
页面查看分配结果与修改。

● 修改

支持售电公司对未发送、已发送但用户异议
的分配结果进行修改。



分配结果发送

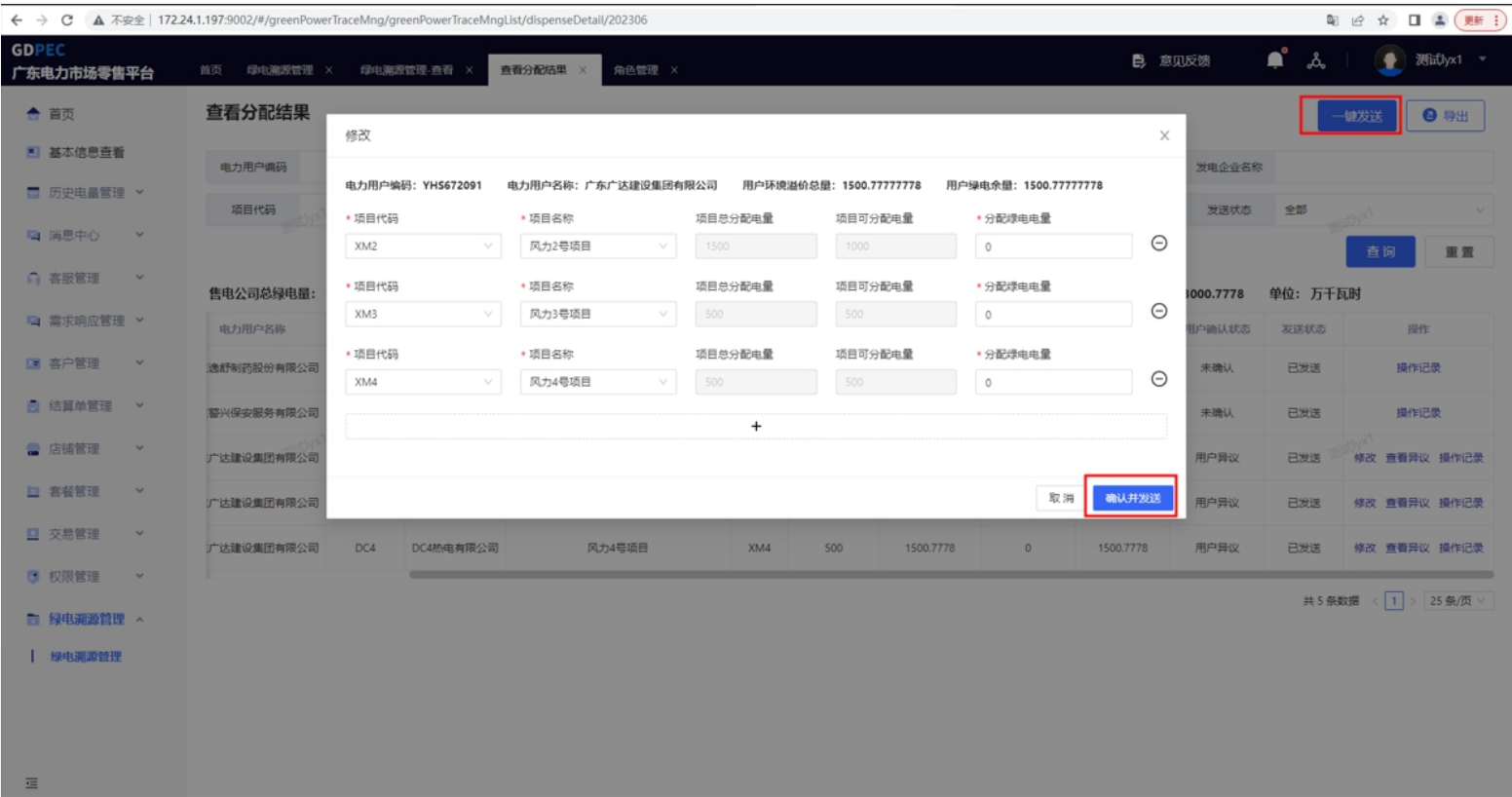
● 一键发送

点击[一键发送]将已分配的结果发送至电力用户进行确认。

注：截止日期后，系统将对未分配用户进行自动分配并自动发送。

● 确认并发送

用户发起异议，售电公司修改后点击[确认并发送]，将修改后结果发送至电力用户进行确认。



目录CONTENTS

一、售电公司-绿证电量分配申报

二、电力用户-分配结果确认



查看

确认

查看分配详情：

电力用户可在“绿电溯源管理”页面，点击[查看详情]，进入“详情”页面查看售电公司分配的绿证电量结果。电力用户可对分配结果进行[确认]、[反馈异议]。



确认

- 确认
电力用户对售电公司发送的分配结果进行确认。
- 反馈异议
若用户对售电公司分配结果存在异议，可点击反馈异议提交至售电公司进行修改。
支持填写异议原因以及上传附件。

注：截止日期后，系统将对未确认结果进行超时默认。



广东电力市场零售平台微信小程序入口

方式一：微信扫码



方式二：微信搜索小程序

输入：广东电力市场零售平台，点击进入

